




Ministerstwo
Rozwoju i Technologii



Perspektywy wymiany handlowej branży



Rzeczpospolita
Polska

Unia Europejska
Europejski Fundusz
Rozwoju Regionalnego



Spis treści

1	Informacje wstępne.....	3
1.1	Definicja branży.....	3
2	Wymiana handlowa branży w Polsce.....	4
2.1	Charakterystyka polskiej wymiany handlowej.....	4
2.2	Struktura geograficzna polskiego eksportu w branży.....	9

1 Informacje wstępne

1.1 Definicja branży

Tabela 1.1. Definicja branży – wybrane kody

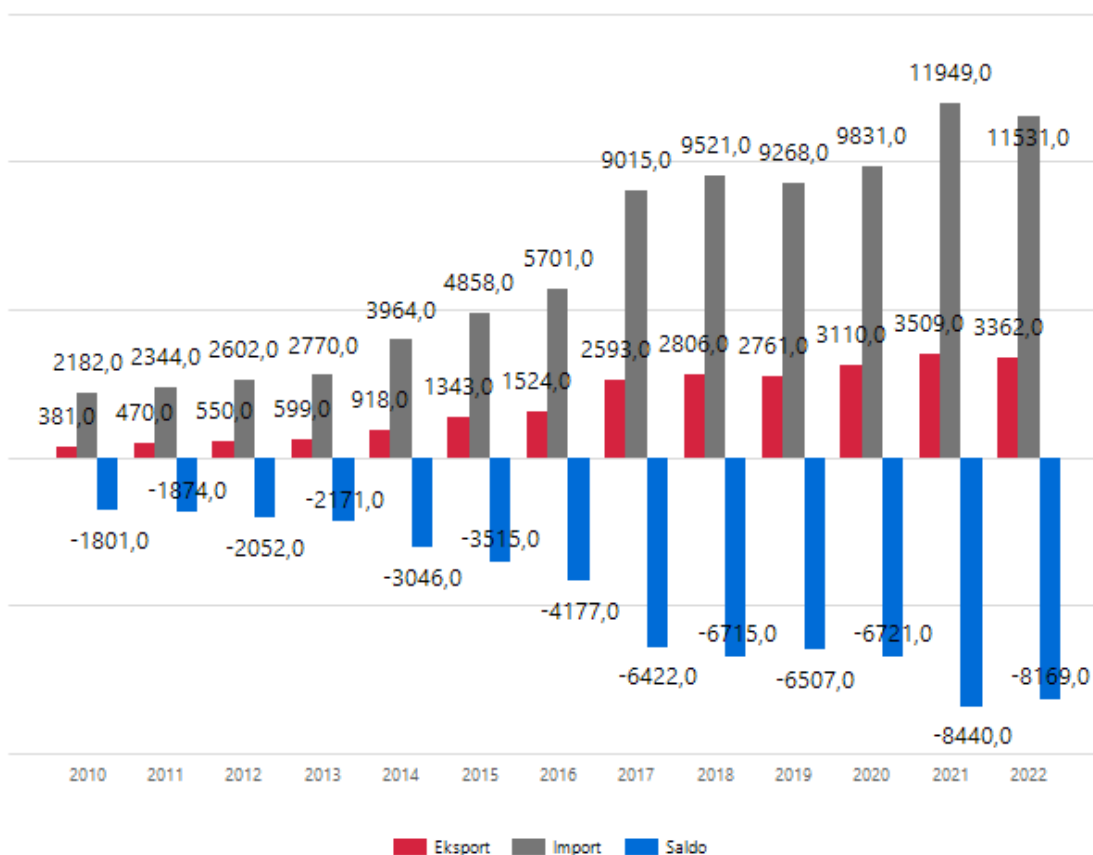
Opis kodów używanych przy generowaniu raportu
8712 - *Rowery dwukołowe i pozostałe rowery, włączając trzykołowe wózki-rowery dostawcze, bezsilnikowe
8715 - *Wózki dziecięce i ich części, gdzie indziej niesklasyfikowane
8804 - **Spadochrony, włączając spadochrony kierowane i parolotnie oraz spadochrony wirnikowe; części i akcesoria do nich, gdzie indziej niesklasyfikowane
9201 - Pianina, włączając pianina automatyczne; klawesyny i pozostałe klawiszowe instrumenty strunowe
9202 - Strunowe instrumenty muzyczne, np. gitary, skrzypce, harfy (z wył. klawiszowych)
9205 - Dęte instrumenty muzyczne "np. klarnety, trąbki, kobzy, dudy, organy piszczałkowe klawiszowe, fisharmonie i podobne instrumenty klawiszowe z wolnym metalowym stroikiem, akordeony i podobne instrumenty, organki"
9206 - **Perkusyjne instrumenty muzyczne, np. bębny, ksylofony, cymbały, kastaniety, marakasy
9207 - Instrumenty muzyczne, których dźwięk jest wytwarzany lub też musi być wzmocniony, elektrycznie, np. organy, gitary, akordeony
9208 - Pozytywki, szafy grające, katarynki, mechaniczne ptaki śpiewające, piły grające oraz pozostałe instrumenty muzyczne, nieobjęte żadną inną pozycją działu 92; wabiki dowolnego rodzaju; gwizdki, rogi oraz pozostałe dęte instrumenty sygnalizacyjne
9209 - Części np. mechanizmy pozytywek i akcesoria instrumentów muzycznych np. karty, tarcze i walce do mechanicznych instrumentów muzycznych, gdzie indziej niesklasyfikowane; metronomy, widelki stroikowe i kamertony dęte wszystkich typów
9307 - **Szpady, szable, kordy, bagnety, lance oraz podobna broń i jej części oraz pochwy do takiej broni (z wył. z metalu szlachetnego lub z metalu pokrytego metalem szlachetnym, broni bezpiecznej do szermierki, noży i sztyletów myśliwskich, noży turystycznych i pozostałych, objętych pozycją 8211, pasów i podobnych, do broni białej ze skóry wyprawionej lub materiałów włókienniczych i sznurów ozdobnych szabli)
9503 - *Rowery trzykołowe, skutery, samochodziki poruszane pedałami i podobne zabawki na kołach; wózki dla lalek; lalki; pozostałe zabawki; modele redukcyjne "w skali" i podobne modele rekreacyjne, z napędem lub bez; układanki dowolnego rodzaju
9504 - Sprzęt do gier towarzyskich, stołowych lub salonowych, włączając bilardy elektryczne, stoły bilardowe, specjalne stoły do gier rozgrywanych w kasynach oraz wyposażenie automatycznych kręgielni
9505 - Artykuły świąteczne, karnawałowe lub inne rozrywkowe, włączając akcesoria do sztuk magicznych i żartów, gdzie indziej niesklasyfikowane
9506 - Artykuły i sprzęt do ogólnych ćwiczeń fizycznych, gimnastycznych, lekkoatletycznych, do pozostałych sportów (włączając tenis stołowy) lub do gier na świeżym powietrzu, niewymienione ani niewłączone gdzie indziej w niniejszym dziale; baseny i brodziki
9507 - Wędziska, haczyki na ryby i pozostałe artykuły wędkarskie gdzie indziej niesklasyfikowane; podbieraki, podrywki, siatki na motyle i podobne sieci; ptaki wabiki (inne niż te objęte pozycją 9208 lub 9705) oraz podobne przybory łowieckie lub strzeleckie
9508 - Karuzele, huśtawki, strzelnice i pozostałe urządzenia rozrywkowe na wolnym powietrzu; wędrownie cyrki i wędrownie menażerie; wędrownie teatry (z wył. straganów wędrownych do sprzedaży towarów lub dystrybucji towarów jako nagród, automatów do gier uruchamianych monetami lub żetonami, ciągników i innych pojazdów transportowych, włącznie z zwykłymi przyczepami)

Źródło: Opracowanie własne

2 Wymiana handlowa branży w Polsce

2.1 Charakterystyka polskiej wymiany handlowej

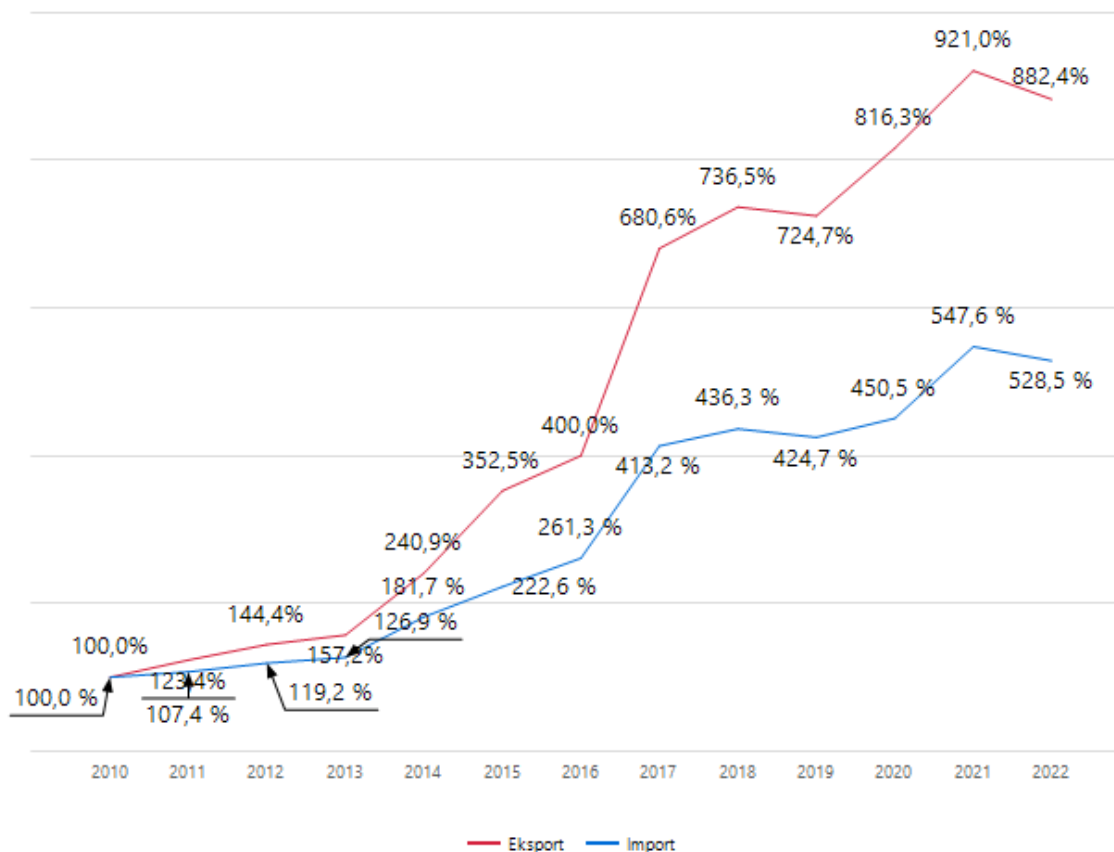
Wykres 2.1. Wartość polskiego eksportu i importu w branży – ujęcie roczne [mIn EUR]



	2010	2011	2012	2013	2014	2015	2016	2017	2018	2019	2020	2021	2022
Eksport	381,0	470,0	550,0	599,0	918,0	1 343,0	1 524,0	2 593,0	2 806,0	2 761,0	3 110,0	3 509,0	3 362,0
Import	2 182,0	2 344,0	2 602,0	2 770,0	3 964,0	4 858,0	5 701,0	9 015,0	9 521,0	9 268,0	9 831,0	11 949,0	11 531,0
Saldo	-1 801,0	-1 874,0	-2 052,0	-2 171,0	-3 046,0	-3 515,0	-4 177,0	-6 422,0	-6 715,0	-6 507,0	-6 721,0	-8 440,0	-8 169,0

Źródło: Towary – GUS; Usługi – Eurostat, International Trade in Services.

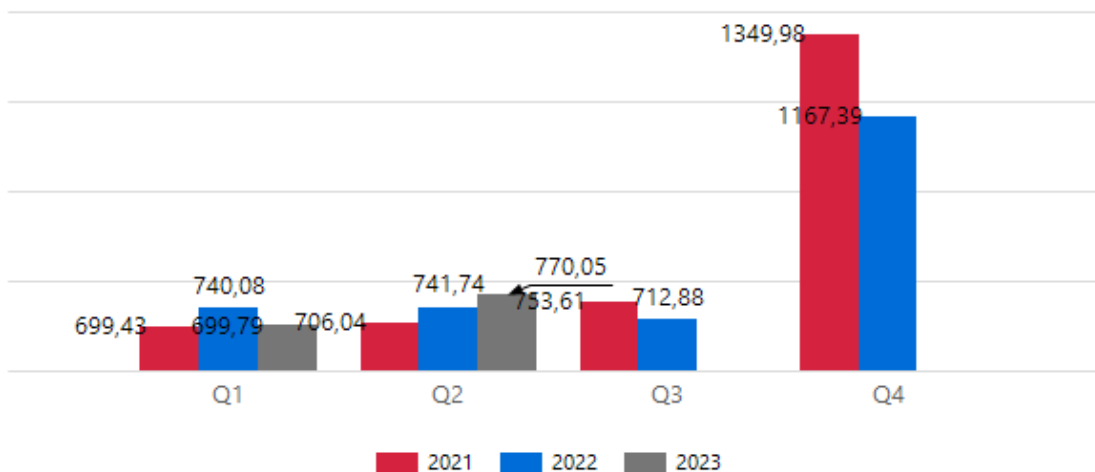
Wykres 2.2. Skumulowany wzrost eksportu i importu w branży – ujęcie roczne [2010=100]



	2010	2011	2012	2013	2014	2015	2016	2017	2018	2019	2020	2021	2022
Eksport	100,0%	123,4%	144,4%	157,2%	240,9%	352,5%	400,0%	680,6%	736,5%	724,7%	816,3%	921,0%	882,4%
Import	100,0%	107,4%	119,2%	126,9%	181,7%	222,6%	261,3%	413,2%	436,3%	424,7%	450,5%	547,6%	528,5%

Źródło: Towary – GUS; Usługi – Eurostat, International Trade in Services.

Wykres 2.3. Wartość polskiego eksportu branży w poszczególnych kwartałach [mIn EUR]



		Q1	Q2	Q3	Q4
Wartość eksportu [mln EUR]	2021	699,43	706,04	753,61	1349,98
	2022	740,08	741,74	712,88	1167,39
	2023	699,79	770,05		

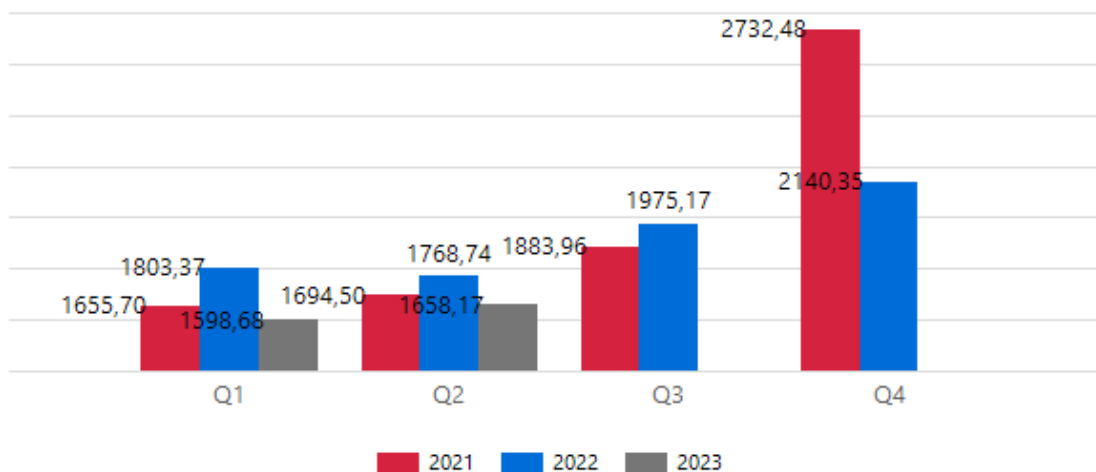
Źródło: Towary – GUS; Usługi – Eurostat, Balance of Payments.

Tabela 2.1. Dynamika polskiego eksportu branży w poszczególnych kwartałach – zmiany rok do roku [%]

		Q1	Q2	Q3	Q4
Dynamika eksportu [rok do roku, %]	2021	26,10%	7,90%	-6,19%	15,33%
	2022	5,49%	4,81%	-5,71%	-15,64%
	2023	-5,76%	3,68%		

Źródło: Towary – GUS; Usługi – Eurostat, Balance of Payments.

Wykres 2.4. Wartość polskiego importu branży w poszczególnych kwartałach [mln EUR]



		Q1	Q2	Q3	Q4
Wartość importu [mln EUR]	2021	1655,70	1694,50	1883,96	2732,48
	2022	1803,37	1768,74	1975,17	2140,35
	2023	1598,68	1658,17		

Źródło: Towary – GUS; Usługi – Eurostat, Balance of Payments.

Tabela 2.2. Dynamika polskiego importu branży w poszczególnych kwartałach – zmiany rok do roku [%]

		Q1	Q2	Q3	Q4
Dynamika importu [rok do roku, %]	2021	34,64%	29,07%	1,79%	26,46%
	2022	8,92%	4,38%	4,84%	-21,67%
	2023	-11,35%	-6,25%		

Źródło: Towary – GUS; Usługi – Eurostat, Balance of Payments.

Tabela 2.3. Udział procentowy polskiego eksportu branży według kodów szczegółowych [%]

Kod szczegółowy	2017	2018	2019	2020	2021	2022
9504	52,25	48,05	44,06	48,75	42,33	38,95
9503	21,76	22,70	24,96	25,94	30,27	31,78
9506	8,82	11,90	11,66	9,00	10,78	10,85
8712	4,96	4,93	5,66	4,42	4,39	5,21

Export Intelligence

8715	5,03	4,66	4,63	3,79	3,41	3,50
9505	2,96	3,19	3,74	2,97	2,77	3,32
9507	1,67	2,04	2,55	2,70	3,21	2,89
9508	1,12	1,25	1,43	1,04	1,21	1,83
9207	0,22	0,21	0,20	0,29	0,42	0,45
9209	0,30	0,32	0,36	0,48	0,47	0,36
9201	0,44	0,43	0,46	0,38	0,38	0,33
8804	0,20	0,12	0,10	0,10	0,12	0,31
9202	0,13	0,08	0,06	0,05	0,09	0,10
9206	0,06	0,05	0,05	0,04	0,05	0,05
9205	0,05	0,05	0,06	0,04	0,05	0,04
9208	0,01	0,01	0,01	0,02	0,04	0,02
9307	0,01	0,00	0,00	0,00	0,00	0,00

Źródło: Towary – GUS; Usługi – Eurostat, *International Trade in Services*.

Tabela 2.4. Udział procentowy polskiego importu branży według kodów szczegółowych [%]

Kod szczegółowy	2017	2018	2019	2020	2021	2022
9503	33,85	30,73	32,61	34,59	36,66	41,61
9504	45,61	48,49	44,43	42,52	38,82	32,65
9506	11,01	10,82	11,49	12,21	13,79	13,05
8712	2,62	2,88	3,21	2,70	2,83	3,62
9505	1,87	1,79	2,53	2,17	2,02	2,58
9507	1,22	1,56	1,88	1,75	2,08	2,44
8715	1,33	1,31	1,68	1,63	1,60	1,85
9207	0,46	0,51	0,54	0,65	0,68	0,68
9209	0,34	0,41	0,48	0,74	0,61	0,44
9201	0,38	0,37	0,41	0,30	0,34	0,33
9508	0,82	0,66	0,21	0,27	0,14	0,25
9202	0,21	0,20	0,19	0,19	0,18	0,19
9206	0,07	0,07	0,09	0,10	0,09	0,11
9205	0,10	0,13	0,14	0,10	0,07	0,08
8804	0,05	0,02	0,04	0,03	0,02	0,05
9307	0,01	0,02	0,03	0,03	0,03	0,04
9208	0,02	0,02	0,02	0,02	0,02	0,03

Źródło: Towary – GUS; Usługi – Eurostat, *International Trade in Services*.

2.2 Struktura geograficzna polskiego eksportu w branży

Tabela 2.5. Główne kierunki polskiego eksportu - eksport do państw UE i państw trzecich [% całkowitego eksportu]

Kraj	2022 [%]	2023 Q2 [%]	Zmiana r/r [p.p.]	Zmiana za 5 lat[p.p.]
do UE	86,30	85,55	0,75	13,52
poza UE	13,70	14,45	-0,75	-13,52

Źródło: Towary – GUS; Usługi – Eurostat, International Trade in Services.

Tabela 2.6. Główne kierunki polskiego eksportu – państwa UE [% całkowitego eksportu]

Kraj	2013	2014	2015	2016	2017	2018	2019	2020	2021	2022	Q2 2023	Zmiana r/r [p.p.]	Zmiana za 5 lat[p.p.]
Niemcy	20,76	29,44	39,56	37,36	35,35	37,72	39,55	38,11	39,30	37,27	35,04	2,07	-2,89
Czechy	12,83	7,06	6,03	6,70	5,23	5,96	6,66	7,66	8,56	9,82	11,04	-0,82	4,24
Austria	1,36	1,50	2,09	2,26	2,70	2,63	3,14	3,48	4,64	5,13	4,37	-0,66	1,87
Francja	2,92	6,50	6,57	3,42	3,03	3,86	3,31	3,38	4,91	4,97	5,67	0,80	2,12
Holandia	2,64	3,22	2,32	1,96	2,49	2,55	2,96	3,73	3,96	4,59	4,73	-0,11	1,49
Szwecja	2,61	3,56	2,44	2,85	4,71	4,13	4,66	5,78	4,60	4,27	5,32	0,16	1,99
Belgia	3,29	4,46	3,30	4,19	3,01	3,36	4,38	3,57	3,26	2,96	2,26	-1,02	-2,32
Włochy	1,71	2,95	3,12	1,16	0,99	0,97	1,41	1,80	2,72	2,64	2,48	-0,26	0,92
Węgry	3,31	3,34	2,08	2,02	1,58	1,65	2,08	1,85	2,19	2,61	2,43	-0,63	0,35
Rumunia	0,80	0,81	1,09	1,10	0,98	2,21	2,97	2,48	2,02	2,42	2,82	0,32	0,40

Źródło: Towary – GUS; Usługi – Eurostat, International Trade in Services.

Tabela 2.7. Główne kierunki polskiego eksportu – państwa spoza UE [% całkowitego eksportu]

Kraj	2013	2014	2015	2016	2017	2018	2019	2020	2021	2022	Q2 2023	Zmiana r/r [p.p.]	Zmiana za 5 lat[p.p.]
Wielka Brytania	3,74	9,23	7,94	9,88	16,22	17,28	10,10	7,11	3,86	2,81	2,29	-0,53	-8,92
Stany Zjednoczone	2,99	1,88	2,41	2,27	1,69	1,82	1,91	2,06	2,35	2,61	2,23	-0,97	-0,22
Szwajcaria	0,65	0,65	0,44	1,39	2,10	1,76	2,46	3,11	1,89	1,63	1,98	0,56	0,51
Rosja	17,47	8,34	4,68	4,35	3,44	3,00	3,08	2,40	2,25	1,56	1,38	0,40	-1,53
Ukraina	3,18	1,50	0,87	0,73	0,59	0,62	0,74	0,94	0,98	0,77	1,04	0,15	0,13
Izrael	0,16	0,08	0,09	0,16	0,10	0,16	0,49	0,59	0,52	0,77	0,64	0,02	0,19
Norwegia	0,44	0,39	0,34	0,41	0,29	0,31	0,34	0,36	0,44	0,46	0,40	-0,15	-0,07
Białoruś	1,47	1,05	0,60	0,56	0,35	0,28	0,34	0,24	0,21	0,29	0,63	0,45	0,19
Zjednoczone Emiraty Arabskie	0,16	0,11	0,16	0,12	0,09	0,09	0,16	0,09	0,09	0,20	0,22	0,12	0,07

Export Intelligence

Chiny	0,10	0,12	0,20	0,20	0,14	0,10	0,15	0,17	0,25	0,19	0,20	-0,14	0,00
-------	------	------	------	------	------	------	------	------	------	------	------	-------	------

Źródło: Towary – GUS; Usługi – Eurostat, International Trade in Services.

Tabela 2.8. Główne kierunki polskiego eksportu branży w podziale na podgrupy – państwa UE [% całkowitego eksportu]

<tp://ssrs/ReportServer?%2F%21Publiczne>

%2FRaport+1%2F1.2.10+T+Glowne+kierunki+PL+eksportu+z+UE_podgrupy&p_predefined_industry:IsNull=True&p_cod_e_filter=null">%2FRaport+1%2F1.2.10+T+Glowne+kierunki+PL+eksportu+z+UE_podgrupy&p_predefined_industry:IsNull=True&p_cod_e_filter=null

Dział	Kraj	2013	2014	2015	2016	2017	2018	2019	2020	2021	2022	Q2 2023	Zmiana r/r [p.p.]	Zmiana za 5 lat [p.p.]
8712	Niemcy	61,39	67,86	64,61	64,51	68,71	64,44	58,37	45,12	24,91	23,70	21,01	1,09	-45,16
	Austria	5,68	3,55	3,89	2,05	1,50	1,91	1,70	2,13	12,35	15,77	12,85	0,07	11,67
	Czechy	2,31	1,98	2,28	3,86	4,43	6,91	9,06	12,81	15,23	15,58	14,75	-5,97	6,34
	Francja	0,82	5,00	10,43	8,20	4,08	5,38	4,78	3,33	5,32	8,93	17,32	10,78	13,84
	Holandia	2,06	1,02	0,24	0,77	1,91	2,09	1,88	2,71	4,49	7,41	5,02	-5,25	4,05
	Słowacja	0,67	0,78	0,75	0,68	1,53	1,69	4,00	5,13	3,95	4,35	0,98	-4,07	-1,10
	Hiszpania	1,37	1,51	1,74	1,67	1,07	0,96	0,71	1,72	2,99	2,60	2,34	-0,12	1,64
	Belgia	0,72	0,59	0,46	0,56	0,93	1,24	0,53	0,82	1,34	2,41	1,80	0,09	0,39
	Włochy	0,61	0,47	0,56	1,17	1,40	1,34	1,34	1,66	2,43	2,23	2,43	0,71	1,45
	Litwa	0,57	0,39	0,18	1,47	0,47	0,60	0,86	1,68	3,37	2,05	4,31	1,32	3,74
8715	Czechy	3,36	3,09	3,67	3,47	3,98	4,81	7,49	9,92	11,56	12,33	9,67	-4,24	4,76
	Niemcy	13,47	21,11	25,62	25,00	14,98	16,47	14,68	13,37	12,49	12,02	14,36	-1,10	-3,54
	Dania	1,77	1,44	2,48	1,97	2,03	3,93	2,76	1,98	2,91	4,27	2,12	-1,88	-1,95
	Włochy	0,22	0,18	0,28	0,63	2,13	2,30	2,59	2,36	3,40	3,52	3,47	-0,46	1,09
	Rumunia	0,37	0,56	0,90	1,13	2,04	2,75	2,58	2,87	2,79	2,78	3,94	0,83	0,81
	Belgia	0,05	0,15	0,42	0,30	0,57	0,93	0,94	0,77	0,96	2,73	0,73	-2,24	-0,05
	Hiszpania	0,42	0,22	0,55	0,91	1,44	1,72	1,88	1,54	2,26	2,51	3,20	0,17	1,40
	Szwecja	7,73	10,03	6,19	5,83	5,67	4,73	3,66	4,42	5,26	2,46	2,21	-1,24	-2,03
	Austria	0,68	1,61	2,04	1,79	1,14	0,98	1,13	1,55	1,99	2,00	2,74	-0,07	1,53
	Węgry	0,56	1,09	1,10	1,15	1,56	1,77	2,03	2,01	1,92	1,94	1,72	-0,68	-0,27
8804	Francja	39,64	35,42	34,79	27,92	35,82	45,18	31,67	25,11	24,73	7,48	30,30	20,67	-22,51
	Luksemburg									1,41	5,68			
	Czechy	4,40	1,99	2,27	1,73	2,65	0,81	0,68	0,70	4,89	2,01	0,99	-2,58	-0,10
	Niemcy	4,11	2,44	4,91	3,18	3,04	6,18	6,85	8,74	5,59	2,00	5,41	1,48	1,43
	Włochy	21,35	23,08	21,81	17,22	22,91	0,97	1,24	1,56	1,66	0,84	0,93	0,19	-0,19
	Hiszpania	1,09	0,60	1,13	0,57	0,75	0,34	0,84	0,51	13,68	0,52	2,03	1,43	1,97
	Węgry	0,40	0,15	0,53	0,61	1,02	0,43	0,51	0,75	0,54	0,34	0,45	-0,16	-0,44
	Litwa	0,19	0,18	0,14	0,01	0,01		0,15	0,03		0,21			
	Łotwa				0,01	0,01		0,07	0,07	0,03	0,21	1,03		
	Szwecja	0,32	1,24	0,24	0,07	2,38	1,95	0,07	0,28	0,10	0,16	0,16		

Export Intelligence

9201	Niemcy	45,60	45,73	50,30	47,39	45,45	50,75	45,95	52,80	53,24	57,93	56,67	-3,13	3,40
	Francja	10,91	12,10	9,09	10,68	9,56	9,40	10,21	10,78	12,97	12,18	15,26	2,66	5,76
	Austria	3,09	1,82	3,80	2,35	2,05	1,90	4,69	3,16	4,02	3,16	4,92	1,36	3,98
	Włochy		0,10	0,95	0,92	1,07	1,37	1,45	2,08	1,76	1,72	0,89	-0,58	-0,41
	Belgia	1,01	1,29	1,73	1,51	2,13	2,59	2,85	3,69	3,05	1,45	0,85	-0,27	-1,68
	Holandia	3,30	0,45	1,45	0,72	2,15	2,77	1,84	1,37	1,86	1,16	2,13	1,07	0,43
	Szwecja	2,01	1,31	1,33	1,92	3,00	1,37	0,77	0,89	1,67	0,80	0,01	-1,76	-0,13
	Dania	1,47	1,72	1,96	1,70	1,30	0,88	0,51	0,95	1,19	0,72	3,21		
	Łotwa		0,00	0,57	0,00	0,00	0,01	0,00	0,00	0,34	0,27			
	Hiszpania	0,60	1,67	2,06	2,10	1,84	0,80	1,60	0,45	0,24	0,27	0,18	0,10	-1,62
9202	Niemcy		17,08	60,26	60,64	59,38	51,47	38,73	27,75	32,27	25,45	21,85	4,05	-24,82
	Włochy		0,61	2,28	2,02	3,15	3,19	2,79	4,93	6,76	4,25	3,29	0,85	-1,35
	Francja		1,93	2,81	4,28	2,67	2,41	2,07	2,85	6,40	3,89	4,22	1,56	1,12
	Chorwacja	2,27	0,87	0,33	0,46	0,33	0,31	0,33	0,51	0,55	3,28	3,92	-3,65	3,41
	Hiszpania		0,22	1,66	3,65	3,13	2,75	2,45	3,42	8,14	3,20	2,98	0,56	-0,30
	Czechy	17,53	29,71	3,54	3,65	2,13	5,70	13,03	5,42	3,51	2,72	6,40	-0,20	-1,82
	Austria		2,25	5,09	7,34	5,10	4,98	3,03	2,73	4,53	2,62	2,06	0,35	-2,77
	Węgry	2,66	0,00	0,07	0,21	0,68	0,28	0,46	1,27	1,64	2,55	1,25	-0,63	0,81
	Estonia			0,02	0,02	0,01	0,02	0,02	0,03	0,37	2,16	1,05	1,04	1,05
	Słowacja	12,80	13,81	3,31	2,26	3,47	4,21	4,61	4,80	2,77	1,71	1,13	-0,13	-1,98
9205	Niemcy		13,73	44,23	62,29	59,32	47,23	40,08	42,72	46,76	43,95	31,93	-1,22	-22,90
	Austria		1,55	4,62	4,40	6,48	5,33	4,12	4,70	6,35	6,14	4,87	0,80	-3,21
	Włochy	0,24	0,43	1,58	1,49	1,69	1,36	3,12	2,98	6,66	4,60	5,92	1,06	4,13
	Francja		0,34	2,77	5,90	6,62	2,79	2,11	4,09	4,59	4,54	4,69	0,96	0,94
	Hiszpania		0,21	0,93	2,93	2,25	2,08	3,24	4,08	4,37	3,95	2,99	0,90	0,45
	Czechy	0,21	0,32	0,66	4,84	3,36	1,57	1,84	1,83	1,06	1,21	1,81	1,24	-0,38
	Szwecja		0,02	0,12	0,03	0,08	0,08	0,06	0,05	0,59	0,44	0,34	0,03	0,21
	Belgia		0,05	0,32	0,37	0,35	0,28	0,06	0,18	0,63	0,43	0,63	0,34	-0,25
	Holandia		0,01	0,12	0,04	0,06	0,14	0,11	1,14	0,39	0,30	0,70	0,47	0,51
	Słowacja	0,05	0,04	0,00	0,09	0,03	0,01	0,01	0,10	0,32	0,20	0,82	0,43	0,76
9206	Niemcy	7,27	64,24	71,05	66,88	60,07	64,24	48,31	48,14	51,83	53,16	40,16	-3,50	-16,38
	Włochy	0,03	1,49	2,17	1,91	3,23	3,28	2,99	7,85	8,93	7,47	4,67	-3,41	-0,17
	Austria		8,37	7,22	6,83	8,86	8,90	6,42	4,75	7,14	7,27	4,83	-1,77	-3,40
	Francja	0,07	1,90	3,04	3,91	3,87	2,93	2,42	3,38	5,64	5,75	4,62	-2,20	0,69

Export Intelligence

	Hiszpania		2,26	1,24	1,31	1,36	2,85	4,10	5,61	5,58	5,40	4,68	-0,97	1,34
	Czechy	0,05	0,05	0,34	3,68	2,08	1,82	1,86	3,20	3,44	3,93	2,29	-4,42	-0,35
	Belgia	0,65	0,28	0,47	0,27	0,31	0,59	0,31	0,33	0,68	1,13	0,86	-0,75	-0,06
	Słowacja	0,48	0,03	0,04	0,03	0,10	0,20	0,36	0,28	0,60	0,97	0,68	-0,43	0,19
	Łotwa	0,83	0,10	0,05	0,06	0,05	0,04	0,05	0,82	0,50	0,63	0,03	-0,01	0,02
	Holandia	0,15	0,09	0,20	0,09	0,16	0,15	0,17	0,23	0,58	0,46	0,33	-0,06	0,21
	Niemcy	23,81	16,34	12,65	31,17	33,29	25,62	20,35	31,52	32,94	38,24	27,84	-7,20	4,10
	Holandia	4,69	6,29	9,87	7,57	13,11	16,44	18,24	11,13	6,97	4,44	1,27	-2,24	-13,11
	Francja	1,95	1,54	3,82	3,79	0,57	1,07	1,01	3,74	3,59	3,68	4,51	1,74	3,75
	Włochy	0,26	0,07	0,20	0,57	0,70	0,48	0,94	4,53	4,33	3,35	3,31	1,01	2,65
	Austria	0,31	1,61	2,02	3,31	3,62	3,27	2,82	2,91	3,11	3,15	2,82	0,34	0,93
9207	Czechy	13,56	21,54	15,00	9,68	7,62	9,13	8,51	3,51	2,15	1,99	7,38	6,20	-2,30
	Hiszpania	1,09	0,54	0,36	0,55	0,28	0,56	0,84	3,10	2,94	1,83	2,73	1,50	2,40
	Szwecja	0,25	0,05	0,35	0,30	0,00	0,00	0,03	0,31	0,94	0,83	0,35		
	Belgia		0,00		0,07	0,02	0,08	0,13	0,59	1,02	0,80	0,51	-0,45	0,43
	Słowacja	7,44	12,48	14,10	9,83	6,99	5,24	2,02	1,13	1,12	0,62	0,28	-0,10	-4,36
	Niemcy	11,68	38,04	24,75	15,41	24,91	31,29	31,34	31,94	61,00	55,38	44,97	-3,70	11,38
	Austria	0,61	3,05	1,55	0,25	1,31	3,07	2,39	4,00	6,30	6,10	4,51	-1,15	2,61
	Francja	16,99	7,80	6,51	3,20	3,53	9,66	10,76	3,20	3,43	5,52	7,05	0,58	-12,86
	Czechy	5,25	1,12	4,23	4,15	7,67	8,32	12,12	15,12	3,12	4,79	11,33	7,94	2,07
9208	Włochy	0,98	1,68	2,26	0,69	0,14	1,31	8,71	2,99	3,68	3,44	3,65	-1,65	2,84
	Dania	0,44	1,27	1,18	0,87	0,34	0,21	1,15	0,08	0,13	2,24	0,19	-1,09	0,09
	Hiszpania	1,00	0,43	0,04	0,12	0,01	1,03	2,29	2,04	2,84	2,09	2,34	-0,51	1,03
	Holandia	12,03	21,78	29,97	30,73	27,37	11,72	2,06	1,99	1,72	2,06	5,47	2,28	2,29
	Węgry	9,33	0,51	0,25	5,13	4,25	2,31	1,50	0,27	0,47	1,93	0,84	-0,47	-1,25
	Rumunia	0,44	1,23	2,37	4,56	1,09	0,33	0,80	11,81	1,13	1,93	2,58	1,66	2,16
	Niemcy	56,52	52,56	61,40	67,41	63,99	64,80	54,52	46,55	56,05	50,22	56,37	8,40	-7,47
	Francja	6,51	7,40	6,58	4,52	5,34	3,17	3,78	4,79	5,16	5,83	5,43	0,08	2,02
	Włochy	0,08	0,30	2,09	1,52	1,83	1,66	4,02	8,53	8,08	5,48	4,70	-0,82	3,18
	Austria	1,20	3,44	5,46	4,22	6,04	6,33	5,30	4,20	5,33	5,13	3,54	-0,77	-2,57
9209	Hiszpania	0,21	0,21	1,00	1,54	1,51	2,19	5,56	6,48	5,10	4,06	3,62	-0,60	1,32
	Czechy	1,54	1,71	1,15	3,13	2,69	2,47	2,74	2,40	2,31	2,95	2,65	0,66	-0,29
	Holandia	4,94	4,46	2,62	1,56	1,76	1,73	0,72	0,53	0,77	0,89	0,88	-0,14	-1,60
	Rumunia	0,97	0,86	0,51	0,41	0,23	0,23	0,27	0,31	0,59	0,67	1,51	0,75	1,40
	Belgia	3,12	3,60	1,74	0,48	0,23	0,29	0,11	0,36	0,57	0,56	0,61	0,18	0,25
	Szwecja	1,05	0,64	0,57	1,08	0,98	0,64	0,46	0,16	0,75	0,56	0,38	-0,24	0,19
9307	Niemcy		66,13	64,43	76,46	75,59	11,93	6,59	19,74	23,48	29,73	15,00	2,38	-35,72
	Włochy		1,72	3,51	1,80	2,24	9,05	11,58	13,42	9,78	5,24	3,16	-6,21	-27,72
	Austria		10,98	8,45	4,88	3,86	1,42	1,62	0,75	2,07	2,31	1,58	0,02	-3,47
	Hiszpania		0,09	0,37	0,49	1,00	0,49	1,65	3,67	4,59	1,84	1,02		

Export Intelligence

	Czechy		0,08	1,24	1,51	1,98	3,52	2,11	2,02	1,72	0,68	0,04	0,12	
	Dania		15,75	5,67	6,80	24,79	8,17	1,06	2,55	1,48	0,19	-4,07	-1,46	
	Francja		0,86	1,86	2,35	2,22	4,82	2,70	5,05	3,87	1,24	1,63	1,11	-9,44
	Holandia		0,20	0,24	0,02	0,01		1,42	1,06	0,68	1,33			
	Szwecja		0,14	0,11	0,05	0,04		0,09	0,21	2,10	0,65	0,02		
	Węgry		0,06						0,07	0,04	0,47			
	Niemcy	11,77	24,60	40,07	39,65	44,88	43,29	38,91	38,93	42,53	40,77	33,86	-4,11	-2,74
9503	Czechy	27,97	15,33	11,97	11,73	9,59	9,27	8,41	9,55	9,84	12,23	19,35	5,36	7,42
	Węgry	6,46	9,33	5,51	5,14	5,47	5,37	6,09	5,40	5,35	6,31	6,94	-0,46	0,26
	Francja	2,19	2,67	2,84	3,54	4,75	4,51	3,82	4,07	4,77	5,16	4,60	-0,15	-0,17
	Austria	0,20	1,65	2,60	2,08	3,88	3,72	4,11	3,83	4,72	4,39	3,23	-0,81	0,10
	Włochy	1,29	1,57	1,01	0,92	1,56	1,10	2,04	3,01	3,72	2,78	2,44	-0,32	1,14
	Hiszpania	0,90	0,52	0,48	0,49	0,67	0,92	2,05	2,41	2,81	2,27	1,78	-0,27	0,71
	Słowacja	5,11	3,67	3,06	3,39	2,59	2,51	2,48	2,15	1,55	2,25	1,70	0,26	-0,81
	Holandia	1,34	1,23	0,89	1,11	1,32	1,00	1,32	1,54	1,82	2,20	1,78	-0,95	0,64
	Belgia	6,67	11,47	8,68	9,73	5,79	5,92	7,60	3,50	2,33	1,56	2,33	0,51	-5,51
		Niemcy	23,99	28,96	38,51	32,13	28,64	32,20	41,70	41,82	46,24	45,10	45,19	5,33
9504	Czechy	5,20	3,49	3,47	4,35	3,64	4,79	5,67	6,32	7,39	8,12	7,35	-3,22	0,25
	Szwecja	1,05	3,65	2,76	3,99	6,77	5,03	6,87	8,50	6,83	7,54	10,16	0,34	5,19
	Holandia	7,41	6,06	3,50	2,51	2,95	3,41	4,36	5,27	5,63	6,97	7,63	0,76	2,43
	Austria	1,18	0,30	0,55	2,05	2,15	1,85	2,93	3,85	4,70	5,74	4,92	-1,31	3,30
	Belgia	4,13	2,63	1,48	2,82	2,78	3,41	4,11	3,89	3,86	3,75	2,82	-0,76	-1,96
	Rumunia	1,03	0,99	1,14	0,67	0,21	2,32	3,27	3,20	2,78	3,61	3,81	-0,73	1,25
	Francja	3,42	13,24	10,15	1,66	1,41	2,79	1,72	2,12	4,00	2,97	2,09	-0,79	-1,01
	Włochy	6,63	6,85	6,32	0,81	0,27	0,32	0,46	0,59	1,41	1,88	1,80	-0,42	1,17
	Hiszpania	2,38	1,39	4,80	19,39	14,68	3,92	1,62	5,97	2,34	0,92	0,81	-0,09	-0,72
		Niemcy	16,00	16,20	14,97	18,20	37,21	42,44	41,07	42,98	32,23	27,24	20,61	2,38
9505	Francja	1,60	4,36	4,40	4,19	3,84	4,12	4,06	4,44	8,32	7,38	5,97	-5,14	-0,40
	Czechy	4,34	4,01	4,71	4,64	4,02	4,50	4,29	3,56	4,57	6,60	3,00	-1,62	-0,10
	Słowacja	3,96	3,56	3,97	5,07	2,71	3,14	3,70	4,90	3,47	5,03	6,29	3,01	4,17
	Holandia	9,69	8,63	7,75	7,48	4,71	3,59	3,40	3,56	3,67	4,36	7,15	-0,57	-2,30
	Rumunia	1,28	0,82	1,53	2,78	3,10	3,14	4,12	2,41	2,32	3,94	0,43	-0,23	-1,27
	Austria	3,10	3,45	3,61	3,64	2,99	2,32	2,43	4,64	4,62	3,92	3,75	1,57	-0,10
	Włochy	0,58	1,93	1,45	2,55	2,01	1,60	1,50	2,18	3,48	2,76	2,32	0,30	-0,57
	Węgry	1,70	1,36	2,06	2,35	2,27	2,57	3,63	1,43	1,20	1,50	0,46	-1,09	-1,90
	Łotwa	0,30	0,36	0,33	0,49	0,35	0,34	0,48	0,81	0,85	1,41	1,10	0,07	0,65
	9506	Niemcy	17,97	26,92	45,86	45,65	46,85	49,15	40,03	27,41	26,83	25,11	27,09	1,81
Czechy		7,65	7,02	5,64	7,04	6,53	5,85	7,30	9,63	9,79	9,92	8,98	-1,09	2,95
Francja		8,88	6,85	5,28	4,48	4,61	3,91	3,58	4,10	5,79	6,85	10,25	4,10	6,39
Szwecja		3,60	3,74	2,11	2,43	4,23	7,60	7,40	9,82	6,87	5,77	3,98	-1,94	-4,19

Export Intelligence

9507	Belgia	2,64	2,08	1,55	1,29	1,44	1,31	3,60	6,08	6,01	5,53	1,34	-6,05	-0,05	
	Dania	4,70	3,67	3,05	2,63	2,05	1,49	1,61	2,43	2,56	3,03	2,67	-0,43	1,24	
	Słowacja	2,41	3,39	1,84	2,26	2,12	1,38	2,00	2,69	1,95	2,96	2,23	-0,68	0,54	
	Hiszpania	0,56	0,74	0,77	0,84	0,96	1,14	1,54	1,43	1,81	2,83	4,66	2,59	3,52	
	Austria	1,14	1,78	4,24	3,27	4,50	4,73	3,92	2,16	2,66	2,82	2,29	-0,32	-2,00	
	Włochy	2,29	1,90	1,76	1,98	1,83	1,85	1,86	2,69	3,12	2,77	3,12	0,52	1,04	
	Niemcy	6,94	9,97	15,72	15,74	19,62	20,37	18,59	20,40	18,96	17,86	20,93	4,93	4,98	
	Francja	6,28	8,30	9,24	8,41	14,44	16,40	17,58	14,67	14,60	16,35	18,10	2,11	1,44	
	Włochy	0,60	0,79	0,76	0,62	1,08	3,09	5,24	5,74	5,57	6,24	4,53	-1,38	3,37	
	Holandia	1,13	1,51	2,01	1,54	5,21	5,65	5,45	7,56	7,08	5,89	5,88	0,62	1,83	
	Czechy	3,99	4,48	6,70	7,04	4,34	4,64	4,92	5,38	4,99	5,59	7,31	0,06	0,61	
	Belgia	0,09	0,07	0,13	3,33	3,37	4,38	5,41	4,16	4,06	4,07	2,74	-1,36	-0,67	
	Szwecja	2,18	2,90	3,29	2,34	5,48	4,30	4,62	3,68	3,67	3,75	2,32	-1,65	-2,58	
	Austria	1,04	1,61	1,42	1,74	2,37	2,58	2,13	2,57	3,47	3,39	2,41	-0,40	0,24	
	Hiszpania	0,37	0,66	0,70	0,88	0,84	1,14	1,04	1,08	1,83	2,92	2,96	0,66	2,44	
	Węgry	1,89	2,90	3,48	2,63	2,56	3,13	2,66	2,95	3,48	2,63	2,96	-0,40	0,08	
	9508	Niemcy	43,90	46,09	33,95	33,98	24,33	21,27	18,81	23,89	18,53	17,31	12,55	-3,72	-11,37
		Włochy	1,77	1,80	2,21	2,57	2,71	3,44	4,60	4,04	7,21	8,54	7,36	-0,82	4,63
Hiszpania		0,24	0,97	1,96	1,19	2,73	4,96	4,57	3,47	5,60	6,86	7,76	1,41	3,25	
Francja		5,18	5,54	8,77	11,79	9,58	7,74	8,07	6,40	2,71	5,52	7,56	2,81	-1,66	
Holandia		5,96	3,83	4,34	5,65	7,56	6,02	6,44	5,01	9,49	4,98	4,51	1,06	-1,67	
Węgry		2,29	2,01	1,51	0,99	3,13	1,18	3,09	3,45	2,57	3,16	1,42	-1,74	0,63	
Dania		2,99	2,23	2,12	3,16	1,76	5,26	4,75	2,63	2,91	2,69	3,04	-0,78	-3,10	
Słowacja		1,06	0,58	1,12	0,41	0,98	1,51	1,68	1,09	1,24	2,42	2,00	-1,30	-0,54	
Finlandia		0,27	0,55	1,27	1,07	2,41	2,34	2,38	1,78	1,87	2,42	2,08	-0,96	-1,49	
Luksemburg		0,12	0,41	0,45	0,41	0,72	0,79	0,65	0,76	3,07	2,34	1,50	-2,43	-0,13	
Dział	Kraj	2013	2014	2015	2016	2017	2018	2019	2020	2021	2022	Q2 2023	Zmiana r/r [p.p.]	Zmiana za 5 lat [p.p.]	
8712	Niemcy	61,39	67,86	64,61	64,51	68,71	64,44	58,37	45,12	24,91	23,70	21,01	1,09	-45,16	
	Austria	5,68	3,55	3,89	2,05	1,50	1,91	1,70	2,13	12,35	15,77	12,85	0,07	11,67	
	Czechy	2,31	1,98	2,28	3,86	4,43	6,91	9,06	12,81	15,23	15,58	14,75	-5,97	6,34	
	Francja	0,82	5,00	10,43	8,20	4,08	5,38	4,78	3,33	5,32	8,93	17,32	10,78	13,84	
	Holandia	2,06	1,02	0,24	0,77	1,91	2,09	1,88	2,71	4,49	7,41	5,02	-5,25	4,05	
	Słowacja	0,67	0,78	0,75	0,68	1,53	1,69	4,00	5,13	3,95	4,35	0,98	-4,07	-1,10	
	Hiszpania	1,37	1,51	1,74	1,67	1,07	0,96	0,71	1,72	2,99	2,60	2,34	-0,12	1,64	
	Belgia	0,72	0,59	0,46	0,56	0,93	1,24	0,53	0,82	1,34	2,41	1,80	0,09	0,39	
	Włochy	0,61	0,47	0,56	1,17	1,40	1,34	1,34	1,66	2,43	2,23	2,43	0,71	1,45	
	Litwa	0,57	0,39	0,18	1,47	0,47	0,60	0,86	1,68	3,37	2,05	4,31	1,32	3,74	
8715	Czechy	3,36	3,09	3,67	3,47	3,98	4,81	7,49	9,92	11,56	12,33	9,67	-4,24	4,76	
	Niemcy	13,47	21,11	25,62	25,00	14,98	16,47	14,68	13,37	12,49	12,02	14,36	-1,10	-3,54	
	Dania	1,77	1,44	2,48	1,97	2,03	3,93	2,76	1,98	2,91	4,27	2,12	-1,88	-1,95	
	Włochy	0,22	0,18	0,28	0,63	2,13	2,30	2,59	2,36	3,40	3,52	3,47	-0,46	1,09	

Export Intelligence

	Rumunia	0,37	0,56	0,90	1,13	2,04	2,75	2,58	2,87	2,79	2,78	3,94	0,83	0,81
	Belgia	0,05	0,15	0,42	0,30	0,57	0,93	0,94	0,77	0,96	2,73	0,73	-2,24	-0,05
	Hiszpania	0,42	0,22	0,55	0,91	1,44	1,72	1,88	1,54	2,26	2,51	3,20	0,17	1,40
	Szwecja	7,73	10,03	6,19	5,83	5,67	4,73	3,66	4,42	5,26	2,46	2,21	-1,24	-2,03
	Austria	0,68	1,61	2,04	1,79	1,14	0,98	1,13	1,55	1,99	2,00	2,74	-0,07	1,53
	Węgry	0,56	1,09	1,10	1,15	1,56	1,77	2,03	2,01	1,92	1,94	1,72	-0,68	-0,27
	Francja	39,64	35,42	34,79	27,92	35,82	45,18	31,67	25,11	24,73	7,48	30,30	20,67	-22,51
	Luksemburg									1,41	5,68			
	Czechy	4,40	1,99	2,27	1,73	2,65	0,81	0,68	0,70	4,89	2,01	0,99	-2,58	-0,10
	Niemcy	4,11	2,44	4,91	3,18	3,04	6,18	6,85	8,74	5,59	2,00	5,41	1,48	1,43
	Włochy	21,35	23,08	21,81	17,22	22,91	0,97	1,24	1,56	1,66	0,84	0,93	0,19	-0,19
8804	Hiszpania	1,09	0,60	1,13	0,57	0,75	0,34	0,84	0,51	13,68	0,52	2,03	1,43	1,97
	Węgry	0,40	0,15	0,53	0,61	1,02	0,43	0,51	0,75	0,54	0,34	0,45	-0,16	-0,44
	Litwa	0,19	0,18	0,14	0,01	0,01		0,15	0,03		0,21			
	Łotwa				0,01	0,01		0,07	0,07	0,03	0,21	1,03		
	Szwecja	0,32	1,24	0,24	0,07	2,38	1,95	0,07	0,28	0,10	0,16	0,16		
	Niemcy	45,60	45,73	50,30	47,39	45,45	50,75	45,95	52,80	53,24	57,93	56,67	-3,13	3,40
	Francja	10,91	12,10	9,09	10,68	9,56	9,40	10,21	10,78	12,97	12,18	15,26	2,66	5,76
	Austria	3,09	1,82	3,80	2,35	2,05	1,90	4,69	3,16	4,02	3,16	4,92	1,36	3,98
	Włochy		0,10	0,95	0,92	1,07	1,37	1,45	2,08	1,76	1,72	0,89	-0,58	-0,41
	Belgia	1,01	1,29	1,73	1,51	2,13	2,59	2,85	3,69	3,05	1,45	0,85	-0,27	-1,68
9201	Holandia	3,30	0,45	1,45	0,72	2,15	2,77	1,84	1,37	1,86	1,16	2,13	1,07	0,43
	Szwecja	2,01	1,31	1,33	1,92	3,00	1,37	0,77	0,89	1,67	0,80	0,01	-1,76	-0,13
	Dania	1,47	1,72	1,96	1,70	1,30	0,88	0,51	0,95	1,19	0,72	3,21		
	Łotwa		0,00	0,57	0,00	0,00	0,01	0,00	0,00	0,34	0,27			
	Hiszpania	0,60	1,67	2,06	2,10	1,84	0,80	1,60	0,45	0,24	0,27	0,18	0,10	-1,62
	Niemcy		17,08	60,26	60,64	59,38	51,47	38,73	27,75	32,27	25,45	21,85	4,05	-24,82
	Włochy		0,61	2,28	2,02	3,15	3,19	2,79	4,93	6,76	4,25	3,29	0,85	-1,35
	Francja		1,93	2,81	4,28	2,67	2,41	2,07	2,85	6,40	3,89	4,22	1,56	1,12
	Chorwacja	2,27	0,87	0,33	0,46	0,33	0,31	0,33	0,51	0,55	3,28	3,92	-3,65	3,41
9202	Hiszpania		0,22	1,66	3,65	3,13	2,75	2,45	3,42	8,14	3,20	2,98	0,56	-0,30
	Czechy	17,53	29,71	3,54	3,65	2,13	5,70	13,03	5,42	3,51	2,72	6,40	-0,20	-1,82
	Austria		2,25	5,09	7,34	5,10	4,98	3,03	2,73	4,53	2,62	2,06	0,35	-2,77
	Węgry	2,66	0,00	0,07	0,21	0,68	0,28	0,46	1,27	1,64	2,55	1,25	-0,63	0,81
	Estonia			0,02	0,02	0,01	0,02	0,02	0,03	0,37	2,16	1,05	1,04	1,05
	Słowacja	12,80	13,81	3,31	2,26	3,47	4,21	4,61	4,80	2,77	1,71	1,13	-0,13	-1,98

Export Intelligence

9205	Niemcy		13,73	44,23	62,29	59,32	47,23	40,08	42,72	46,76	43,95	31,93	-1,22	-22,90
	Austria		1,55	4,62	4,40	6,48	5,33	4,12	4,70	6,35	6,14	4,87	0,80	-3,21
	Włochy	0,24	0,43	1,58	1,49	1,69	1,36	3,12	2,98	6,66	4,60	5,92	1,06	4,13
	Francja		0,34	2,77	5,90	6,62	2,79	2,11	4,09	4,59	4,54	4,69	0,96	0,94
	Hiszpania		0,21	0,93	2,93	2,25	2,08	3,24	4,08	4,37	3,95	2,99	0,90	0,45
	Czechy	0,21	0,32	0,66	4,84	3,36	1,57	1,84	1,83	1,06	1,21	1,81	1,24	-0,38
	Szwecja		0,02	0,12	0,03	0,08	0,08	0,06	0,05	0,59	0,44	0,34	0,03	0,21
	Belgia		0,05	0,32	0,37	0,35	0,28	0,06	0,18	0,63	0,43	0,63	0,34	-0,25
	Holandia		0,01	0,12	0,04	0,06	0,14	0,11	1,14	0,39	0,30	0,70	0,47	0,51
	Słowacja	0,05	0,04	0,00	0,09	0,03	0,01	0,01	0,10	0,32	0,20	0,82	0,43	0,76
9206	Niemcy	7,27	64,24	71,05	66,88	60,07	64,24	48,31	48,14	51,83	53,16	40,16	-3,50	-16,38
	Włochy	0,03	1,49	2,17	1,91	3,23	3,28	2,99	7,85	8,93	7,47	4,67	-3,41	-0,17
	Austria		8,37	7,22	6,83	8,86	8,90	6,42	4,75	7,14	7,27	4,83	-1,77	-3,40
	Francja	0,07	1,90	3,04	3,91	3,87	2,93	2,42	3,38	5,64	5,75	4,62	-2,20	0,69
	Hiszpania		2,26	1,24	1,31	1,36	2,85	4,10	5,61	5,58	5,40	4,68	-0,97	1,34
	Czechy	0,05	0,05	0,34	3,68	2,08	1,82	1,86	3,20	3,44	3,93	2,29	-4,42	-0,35
	Belgia	0,65	0,28	0,47	0,27	0,31	0,59	0,31	0,33	0,68	1,13	0,86	-0,75	-0,06
	Słowacja	0,48	0,03	0,04	0,03	0,10	0,20	0,36	0,28	0,60	0,97	0,68	-0,43	0,19
	Łotwa	0,83	0,10	0,05	0,06	0,05	0,04	0,05	0,82	0,50	0,63	0,03	-0,01	0,02
	Holandia	0,15	0,09	0,20	0,09	0,16	0,15	0,17	0,23	0,58	0,46	0,33	-0,06	0,21
9207	Niemcy	23,81	16,34	12,65	31,17	33,29	25,62	20,35	31,52	32,94	38,24	27,84	-7,20	4,10
	Holandia	4,69	6,29	9,87	7,57	13,11	16,44	18,24	11,13	6,97	4,44	1,27	-2,24	-13,11
	Francja	1,95	1,54	3,82	3,79	0,57	1,07	1,01	3,74	3,59	3,68	4,51	1,74	3,75
	Włochy	0,26	0,07	0,20	0,57	0,70	0,48	0,94	4,53	4,33	3,35	3,31	1,01	2,65
	Austria	0,31	1,61	2,02	3,31	3,62	3,27	2,82	2,91	3,11	3,15	2,82	0,34	0,93
	Czechy	13,56	21,54	15,00	9,68	7,62	9,13	8,51	3,51	2,15	1,99	7,38	6,20	-2,30
	Hiszpania	1,09	0,54	0,36	0,55	0,28	0,56	0,84	3,10	2,94	1,83	2,73	1,50	2,40
	Szwecja	0,25	0,05	0,35	0,30	0,00	0,00	0,03	0,31	0,94	0,83	0,35		
	Belgia		0,00		0,07	0,02	0,08	0,13	0,59	1,02	0,80	0,51	-0,45	0,43
	Słowacja	7,44	12,48	14,10	9,83	6,99	5,24	2,02	1,13	1,12	0,62	0,28	-0,10	-4,36
9208	Niemcy	11,68	38,04	24,75	15,41	24,91	31,29	31,34	31,94	61,00	55,38	44,97	-3,70	11,38
	Austria	0,61	3,05	1,55	0,25	1,31	3,07	2,39	4,00	6,30	6,10	4,51	-1,15	2,61
	Francja	16,99	7,80	6,51	3,20	3,53	9,66	10,76	3,20	3,43	5,52	7,05	0,58	-12,86
	Czechy	5,25	1,12	4,23	4,15	7,67	8,32	12,12	15,12	3,12	4,79	11,33	7,94	2,07
	Włochy	0,98	1,68	2,26	0,69	0,14	1,31	8,71	2,99	3,68	3,44	3,65	-1,65	2,84
	Dania	0,44	1,27	1,18	0,87	0,34	0,21	1,15	0,08	0,13	2,24	0,19	-1,09	0,09
	Hiszpania	1,00	0,43	0,04	0,12	0,01	1,03	2,29	2,04	2,84	2,09	2,34	-0,51	1,03
	Holandia	12,03	21,78	29,97	30,73	27,37	11,72	2,06	1,99	1,72	2,06	5,47	2,28	2,29

Export Intelligence

9209	Węgry	9,33	0,51	0,25	5,13	4,25	2,31	1,50	0,27	0,47	1,93	0,84	-0,47	-1,25
	Rumunia	0,44	1,23	2,37	4,56	1,09	0,33	0,80	11,81	1,13	1,93	2,58	1,66	2,16
	Niemcy	56,52	52,56	61,40	67,41	63,99	64,80	54,52	46,55	56,05	50,22	56,37	8,40	-7,47
	Francja	6,51	7,40	6,58	4,52	5,34	3,17	3,78	4,79	5,16	5,83	5,43	0,08	2,02
	Włochy	0,08	0,30	2,09	1,52	1,83	1,66	4,02	8,53	8,08	5,48	4,70	-0,82	3,18
	Austria	1,20	3,44	5,46	4,22	6,04	6,33	5,30	4,20	5,33	5,13	3,54	-0,77	-2,57
	Hiszpania	0,21	0,21	1,00	1,54	1,51	2,19	5,56	6,48	5,10	4,06	3,62	-0,60	1,32
	Czechy	1,54	1,71	1,15	3,13	2,69	2,47	2,74	2,40	2,31	2,95	2,65	0,66	-0,29
	Holandia	4,94	4,46	2,62	1,56	1,76	1,73	0,72	0,53	0,77	0,89	0,88	-0,14	-1,60
	Rumunia	0,97	0,86	0,51	0,41	0,23	0,23	0,27	0,31	0,59	0,67	1,51	0,75	1,40
	Belgia	3,12	3,60	1,74	0,48	0,23	0,29	0,11	0,36	0,57	0,56	0,61	0,18	0,25
	Szwecja	1,05	0,64	0,57	1,08	0,98	0,64	0,46	0,16	0,75	0,56	0,38	-0,24	0,19
	9307	Niemcy		66,13	64,43	76,46	75,59	11,93	6,59	19,74	23,48	29,73	15,00	2,38
Włochy			1,72	3,51	1,80	2,24	9,05	11,58	13,42	9,78	5,24	3,16	-6,21	-27,72
Austria			10,98	8,45	4,88	3,86	1,42	1,62	0,75	2,07	2,31	1,58	0,02	-3,47
Hiszpania			0,09	0,37	0,49	1,00	0,49	1,65	3,67	4,59	1,84	1,02		
Czechy				0,08	1,24	1,51	1,98	3,52	2,11	2,02	1,72	0,68	0,04	0,12
Dania				15,75	5,67	6,80	24,79	8,17	1,06	2,55	1,48	0,19	-4,07	-1,46
Francja			0,86	1,86	2,35	2,22	4,82	2,70	5,05	3,87	1,24	1,63	1,11	-9,44
Holandia			0,20	0,24	0,02	0,01			1,42	1,06	0,68	1,33		
Szwecja			0,14	0,11	0,05	0,04		0,09	0,21	2,10	0,65	0,02		
Węgry				0,06					0,07	0,04	0,47			
9503	Niemcy	11,77	24,60	40,07	39,65	44,88	43,29	38,91	38,93	42,53	40,77	33,86	-4,11	-2,74
	Czechy	27,97	15,33	11,97	11,73	9,59	9,27	8,41	9,55	9,84	12,23	19,35	5,36	7,42
	Węgry	6,46	9,33	5,51	5,14	5,47	5,37	6,09	5,40	5,35	6,31	6,94	-0,46	0,26
	Francja	2,19	2,67	2,84	3,54	4,75	4,51	3,82	4,07	4,77	5,16	4,60	-0,15	-0,17
	Austria	0,20	1,65	2,60	2,08	3,88	3,72	4,11	3,83	4,72	4,39	3,23	-0,81	0,10
	Włochy	1,29	1,57	1,01	0,92	1,56	1,10	2,04	3,01	3,72	2,78	2,44	-0,32	1,14
	Hiszpania	0,90	0,52	0,48	0,49	0,67	0,92	2,05	2,41	2,81	2,27	1,78	-0,27	0,71
	Słowacja	5,11	3,67	3,06	3,39	2,59	2,51	2,48	2,15	1,55	2,25	1,70	0,26	-0,81
	Holandia	1,34	1,23	0,89	1,11	1,32	1,00	1,32	1,54	1,82	2,20	1,78	-0,95	0,64
	Belgia	6,67	11,47	8,68	9,73	5,79	5,92	7,60	3,50	2,33	1,56	2,33	0,51	-5,51
9504	Niemcy	23,99	28,96	38,51	32,13	28,64	32,20	41,70	41,82	46,24	45,10	45,19	5,33	15,74
	Czechy	5,20	3,49	3,47	4,35	3,64	4,79	5,67	6,32	7,39	8,12	7,35	-3,22	0,25
	Szwecja	1,05	3,65	2,76	3,99	6,77	5,03	6,87	8,50	6,83	7,54	10,16	0,34	5,19
	Holandia	7,41	6,06	3,50	2,51	2,95	3,41	4,36	5,27	5,63	6,97	7,63	0,76	2,43
	Austria	1,18	0,30	0,55	2,05	2,15	1,85	2,93	3,85	4,70	5,74	4,92	-1,31	3,30
	Belgia	4,13	2,63	1,48	2,82	2,78	3,41	4,11	3,89	3,86	3,75	2,82	-0,76	-1,96

Export Intelligence

9505	Rumunia	1,03	0,99	1,14	0,67	0,21	2,32	3,27	3,20	2,78	3,61	3,81	-0,73	1,25
	Francja	3,42	13,24	10,15	1,66	1,41	2,79	1,72	2,12	4,00	2,97	2,09	-0,79	-1,01
	Włochy	6,63	6,85	6,32	0,81	0,27	0,32	0,46	0,59	1,41	1,88	1,80	-0,42	1,17
	Hiszpania	2,38	1,39	4,80	19,39	14,68	3,92	1,62	5,97	2,34	0,92	0,81	-0,09	-0,72
	Niemcy	16,00	16,20	14,97	18,20	37,21	42,44	41,07	42,98	32,23	27,24	20,61	2,38	8,09
	Francja	1,60	4,36	4,40	4,19	3,84	4,12	4,06	4,44	8,32	7,38	5,97	-5,14	-0,40
	Czechy	4,34	4,01	4,71	4,64	4,02	4,50	4,29	3,56	4,57	6,60	3,00	-1,62	-0,10
	Słowacja	3,96	3,56	3,97	5,07	2,71	3,14	3,70	4,90	3,47	5,03	6,29	3,01	4,17
	Holandia	9,69	8,63	7,75	7,48	4,71	3,59	3,40	3,56	3,67	4,36	7,15	-0,57	-2,30
	Rumunia	1,28	0,82	1,53	2,78	3,10	3,14	4,12	2,41	2,32	3,94	0,43	-0,23	-1,27
	Austria	3,10	3,45	3,61	3,64	2,99	2,32	2,43	4,64	4,62	3,92	3,75	1,57	-0,10
	Włochy	0,58	1,93	1,45	2,55	2,01	1,60	1,50	2,18	3,48	2,76	2,32	0,30	-0,57
	Węgry	1,70	1,36	2,06	2,35	2,27	2,57	3,63	1,43	1,20	1,50	0,46	-1,09	-1,90
	Łotwa	0,30	0,36	0,33	0,49	0,35	0,34	0,48	0,81	0,85	1,41	1,10	0,07	0,65
	Niemcy	17,97	26,92	45,86	45,65	46,85	49,15	40,03	27,41	26,83	25,11	27,09	1,81	-20,02
	9506	Czechy	7,65	7,02	5,64	7,04	6,53	5,85	7,30	9,63	9,79	9,92	8,98	-1,09
Francja		8,88	6,85	5,28	4,48	4,61	3,91	3,58	4,10	5,79	6,85	10,25	4,10	6,39
Szwecja		3,60	3,74	2,11	2,43	4,23	7,60	7,40	9,82	6,87	5,77	3,98	-1,94	-4,19
Belgia		2,64	2,08	1,55	1,29	1,44	1,31	3,60	6,08	6,01	5,53	1,34	-6,05	-0,05
Dania		4,70	3,67	3,05	2,63	2,05	1,49	1,61	2,43	2,56	3,03	2,67	-0,43	1,24
Słowacja		2,41	3,39	1,84	2,26	2,12	1,38	2,00	2,69	1,95	2,96	2,23	-0,68	0,54
Hiszpania		0,56	0,74	0,77	0,84	0,96	1,14	1,54	1,43	1,81	2,83	4,66	2,59	3,52
Austria		1,14	1,78	4,24	3,27	4,50	4,73	3,92	2,16	2,66	2,82	2,29	-0,32	-2,00
Włochy	2,29	1,90	1,76	1,98	1,83	1,85	1,86	2,69	3,12	2,77	3,12	0,52	1,04	
9507	Niemcy	6,94	9,97	15,72	15,74	19,62	20,37	18,59	20,40	18,96	17,86	20,93	4,93	4,98
	Francja	6,28	8,30	9,24	8,41	14,44	16,40	17,58	14,67	14,60	16,35	18,10	2,11	1,44
	Włochy	0,60	0,79	0,76	0,62	1,08	3,09	5,24	5,74	5,57	6,24	4,53	-1,38	3,37
	Holandia	1,13	1,51	2,01	1,54	5,21	5,65	5,45	7,56	7,08	5,89	5,88	0,62	1,83
	Czechy	3,99	4,48	6,70	7,04	4,34	4,64	4,92	5,38	4,99	5,59	7,31	0,06	0,61
	Belgia	0,09	0,07	0,13	3,33	3,37	4,38	5,41	4,16	4,06	4,07	2,74	-1,36	-0,67
	Szwecja	2,18	2,90	3,29	2,34	5,48	4,30	4,62	3,68	3,67	3,75	2,32	-1,65	-2,58
	Austria	1,04	1,61	1,42	1,74	2,37	2,58	2,13	2,57	3,47	3,39	2,41	-0,40	0,24
	Hiszpania	0,37	0,66	0,70	0,88	0,84	1,14	1,04	1,08	1,83	2,92	2,96	0,66	2,44
Węgry	1,89	2,90	3,48	2,63	2,56	3,13	2,66	2,95	3,48	2,63	2,96	-0,40	0,08	
9508	Niemcy	43,90	46,09	33,95	33,98	24,33	21,27	18,81	23,89	18,53	17,31	12,55	-3,72	-11,37
	Włochy	1,77	1,80	2,21	2,57	2,71	3,44	4,60	4,04	7,21	8,54	7,36	-0,82	4,63
	Hiszpania	0,24	0,97	1,96	1,19	2,73	4,96	4,57	3,47	5,60	6,86	7,76	1,41	3,25
	Francja	5,18	5,54	8,77	11,79	9,58	7,74	8,07	6,40	2,71	5,52	7,56	2,81	-1,66
	Holandia	5,96	3,83	4,34	5,65	7,56	6,02	6,44	5,01	9,49	4,98	4,51	1,06	-1,67
	Węgry	2,29	2,01	1,51	0,99	3,13	1,18	3,09	3,45	2,57	3,16	1,42	-1,74	0,63
	Dania	2,99	2,23	2,12	3,16	1,76	5,26	4,75	2,63	2,91	2,69	3,04	-0,78	-3,10
	Słowacja	1,06	0,58	1,12	0,41	0,98	1,51	1,68	1,09	1,24	2,42	2,00	-1,30	-0,54
	Finlandia	0,27	0,55	1,27	1,07	2,41	2,34	2,38	1,78	1,87	2,42	2,08	-0,96	-1,49

Luksemburg	0,12	0,41	0,45	0,41	0,72	0,79	0,65	0,76	3,07	2,34	1,50	-2,43	-0,13
------------	------	------	------	------	------	------	------	------	------	------	------	-------	-------

Źródło: Towary – GUS; Usługi – Eurostat, International Trade in Services.

Tabela 2.9. Główne kierunki polskiego eksportu branży w podziale na podgrupy – państwa spoza UE [% całkowitego eksportu]

Dział	Kraj	2013	2014	2015	2016	2017	2018	2019	2020	2021	2022	Q2 2023	Zmiana r/r [p.p.]	Zmiana za 5 lat [p.p.]
8712	Wielka Brytania	0,07	0,37	0,31	1,65	1,05	2,11	4,61	5,30	3,69	1,57	0,13	-1,12	-1,31
	Norwegia	0,33	0,62	0,73	0,53	0,22	0,20	0,30	0,31	0,21	1,01	0,15	-0,46	0,00
	Szwajcaria	0,39	0,70	0,52	0,65	0,66	0,54	0,60	0,93	0,58	0,76	0,86	-0,16	0,25
	Kanada	0,18	0,06	0,06	0,09	0,17	0,27	0,33	0,42	0,54	0,45	0,12	-0,28	-0,01
	Rosja	6,52	2,22	1,72	0,71	0,47	0,43	0,36	0,49	0,65	0,38	0,16	0,09	-0,73
	Ukraina	0,58	0,60	0,62	0,58	0,32	0,42	0,41	0,67	0,49	0,29	0,60	0,32	0,28
	Stany Zjednoczone	0,07	0,22	0,41	0,42	0,32	0,34	0,32	0,59	2,40	0,29	1,59	1,38	1,30
	Kazachstan	0,00	0,00	0,05	0,00	0,00		0,00	0,00	0,00	0,16	0,13		
	Macedonia Północna							0,05	0,14	0,11	0,09	0,20		
	Australia	0,05	0,00	0,01	0,03	0,06	0,04	0,06	0,80	0,02	0,06	0,00	-0,04	-0,01
8715	Rosja	48,84	37,99	33,71	32,18	36,66	30,23	28,61	26,62	24,50	21,76	21,77	8,60	-7,92
	Wielka Brytania	2,03	2,17	2,20	3,92	5,06	6,94	6,81	7,70	6,24	6,32	2,55	-2,93	-3,69
	Białoruś	4,83	4,79	4,43	4,55	4,67	3,00	2,94	3,20	2,74	4,03	4,34	1,19	1,25
	Ukraina	5,29	2,85	1,87	2,73	4,13	4,88	4,90	5,45	5,06	3,51	5,98	1,78	1,21
	Mołdawia	0,46	0,41	0,33	0,36	0,45	0,43	0,58	0,79	0,80	1,17	1,36	0,11	0,91
	Serbia	0,19	0,33	0,42	0,64	0,76	0,90	0,76	0,89	0,69	0,78	0,63	-0,37	-0,25
	Chiny	0,06	0,07	0,13	0,08	0,03	0,03	0,09	0,13	0,58	0,69	1,45	0,20	1,44
	Izrael	0,12	0,09	0,11	0,26	0,04	0,03	0,00	0,08	0,12	0,62	0,17	-0,13	0,13
	Norwegia	0,10	0,09	0,31	0,60	0,42	0,32	0,27	0,24	0,66	0,59	0,77	0,35	0,50
	Gruzja	0,03	0,03	0,05	0,08	0,07	0,17	0,10	0,22	0,33	0,56	0,59	-0,07	0,47
8804	Bangladesz	0,28	0,18	0,42	30,18	0,30	0,58		2,99	0,19	37,63			
	Nigeria										19,51			
	Stany Zjednoczone	7,74	9,99	8,36	4,49	9,23	15,39	21,72	14,47	11,52	7,75	18,74	8,45	9,40
	Wielka Brytania	2,16	1,69	3,35	2,40	2,82	5,78	3,60	10,22	11,79	4,04	13,17	4,57	7,87
	Brazylia		0,41	1,25	1,28	2,00	3,06	3,82	2,74	2,02	1,82	4,41	2,68	1,05
	Oman		0,04			0,72	0,70	1,40	2,26	1,39	1,57	1,94	-0,68	0,98
	Ukraina	1,66	6,54	8,88	0,85	2,29	3,49	1,55	9,81	2,84	1,44	4,19	3,35	2,89
	Turcja	0,07	0,08			0,01	0,37	0,79	0,13		1,05			

Export Intelligence

	Japonia	1,08	1,27	1,57	1,85	1,49	1,68	2,23	2,17	1,97	0,73	2,18	1,31	0,47
	Kanada	1,40	0,96	0,97	0,67	0,71	1,60	1,88	2,75	1,51	0,73	1,80	0,54	-1,18
	Wielka Brytania	6,12	9,12	6,89	10,31	8,39	8,20	7,26	5,36	1,21	6,42	3,22	-3,23	-6,99
	Szwajcaria	9,43	8,18	5,83	5,81	5,69	5,01	4,12	3,86	4,53	5,60	4,76	-2,15	1,90
	Stany Zjednoczone	10,18	7,61	9,72	9,53	7,86	3,43	1,53	2,21	0,98	3,90	3,24	0,61	-1,44
	Norwegia	2,24	2,56	1,99	2,22	2,82	1,96	2,23	1,46	0,98	2,18	1,11	0,00	-1,17
	Kanada	0,55			0,91	0,22	0,34	0,44	0,25	0,61	1,06	0,04		
9201	Chiny	0,03	4,09		0,42	3,88	5,27	11,49	9,26	9,55	0,34			
	Ukraina	0,03		0,03	0,13	0,11	0,00	0,31	0,07	0,36	0,11	0,35		
	Chile	0,03	0,14	0,04			0,06		0,03	0,05	0,06	0,31		
	Japonia	0,68	0,35	1,19	1,04	1,41		0,80	0,01	0,29	0,03			
	Nowa Zelandia										0,01			
	Stany Zjednoczone	11,93	7,18	2,59	2,21	3,00	7,56	11,47	21,16	11,74	21,68	28,49	-2,44	23,44
	Rosja	6,52	4,57	0,57	0,32	0,77	2,69	0,97	1,49	0,64	4,55	0,00		
	Hongkong			0,13	0,62	0,06		0,68	0,14	0,91	3,65	3,70		
	Wielka Brytania		4,08	11,41	7,92	10,00	7,76	4,55	4,27	4,15	2,21	3,15	-2,23	-7,12
9202	Japonia	7,97	4,54	2,32	0,63	1,31	1,45	4,21	2,79	2,17	1,94	0,88	-3,72	-0,49
	Australia	2,05		0,00	0,02	0,07	0,21	0,07	1,15	0,85	1,31	1,11	-1,31	0,94
	Kanada			0,10		0,29	0,43	0,89	0,71	0,62	1,28	0,94		
	Kuwejt										1,13			
	Serbia			0,04							0,65	0,18		
	Ukraina	5,46	7,60	0,04	0,59	1,33	1,12	1,70	1,32	0,37	0,50	4,37		
9205	Stany Zjednoczone	32,88	6,23	11,52	9,27	6,18	5,57	5,86	21,29	13,35	16,77	16,21	-2,65	7,68
	Paragwaj										3,98			
	Wielka Brytania		1,49	5,06	5,24	8,75	3,92	3,66	6,23	3,24	3,62	1,33	-1,44	-4,43
	Nigeria		1,26								2,81			
	Kanada		0,01		0,02	0,05		0,06	0,19	0,46	1,94	0,65		
	Ukraina	4,94	1,82	1,44	0,05	0,45	0,17	0,78	0,48	3,61	0,82	0,23	-0,71	0,15
	Chiny	0,65			0,07			0,11	0,01	0,55	0,81			
	Australia		0,19	0,06	0,04		0,33	0,03	0,16	0,53	0,69	1,72		
	Szwajcaria	24,14	0,44	0,01	0,09	0,03	0,15	1,31	0,30	0,30	0,63	0,10		

Export Intelligence

9206	Tajlandia								0,09		0,28			
	Wielka Brytania		9,35	8,69	8,02	7,32	6,00	6,29	10,02	2,58	3,85	2,97	-4,18	-5,03
	Stany Zjednoczone	0,82	5,20	1,54	2,34	5,92	2,16	15,23	3,56	2,05	2,83	4,72	0,93	3,30
	Kanada		0,02	0,01		0,10	0,14	0,00	0,15	0,88	0,64	0,68	-1,23	0,07
	Australia		0,08	0,22	0,34	0,12	0,80	1,45	0,53	0,62	0,53	1,08		
	Japonia					0,09	0,10	0,15	0,26	0,18	0,43			
	Ukraina	6,05	2,83	0,95	0,10	1,05	0,10	0,93	0,91	1,46	0,41	0,43		
	Szwajcaria	3,43	0,51	0,89	0,12	1,10	0,25	0,31	0,39	0,73	0,36	1,20	0,25	0,80
	Norwegia			0,24	0,22	0,56	0,68	0,20	0,59	0,39	0,17	0,55		
	Izrael						0,00			0,68	0,15	0,13	-0,15	0,11
Korea Południowa				0,01			0,46	0,33	0,19	0,14				
9207	Stany Zjednoczone	6,25	5,92	8,89	10,62	6,64	10,10	16,05	15,21	20,71	21,22	22,09	-7,90	14,55
	Wielka Brytania	7,96	7,98	2,98	4,54	8,07	2,97	3,85	5,07	4,93	6,02	5,48	-0,83	0,26
	Japonia	5,74	9,94	9,63	7,46	7,15	9,69	8,69	4,00	2,51	2,88	3,85	0,80	-6,11
	Kanada	0,46	0,34	0,73	0,22	0,05	0,34	0,38	0,75	1,69	1,45	1,09	-0,99	0,65
	Australia	1,30	2,13	1,01	0,37	0,50	0,41	0,32	0,52	1,15	0,95	0,84	-0,69	0,73
	Ukraina	1,20	0,53	0,93	0,44	1,30	1,71	1,31	1,44	2,09	0,91	1,05	0,25	-0,14
	Izrael	0,20		0,04	0,07	2,45	3,32	5,21	2,49	0,99	0,88	2,56	1,85	-5,12
	Szwajcaria	0,57	0,55	0,66	0,53	0,61	0,48	0,51	1,05	0,67	0,68	2,33	1,93	1,80
	Rosja	1,74	0,79	0,14	0,20	0,35	1,28	0,88	0,14	0,14	0,56	0,20	0,19	-2,19
	Hongkong	0,03	1,60	0,84	1,35	1,89	2,04	1,30	0,83	0,68	0,40	0,28	0,26	-3,65
9208	Stany Zjednoczone	5,16	0,88	1,68	3,48	1,95		0,07	0,35	5,84	2,42	4,02		
	Wielka Brytania	1,89	0,94	2,09	0,79	0,91	3,87	4,70	2,08	1,53	2,15	1,20	-4,41	-5,90
	Szwajcaria		0,20	0,47	1,11	0,41	0,30	0,97	1,23	0,04	0,99	0,68	-1,09	0,53
	Rosja	2,32	1,77	1,57	1,02	4,47	4,69	3,67	0,52	2,59	0,57			
	Ukraina	15,10	2,11	1,91	7,48	4,08	7,82	3,81	0,61	1,42	0,54	0,48	0,22	0,45
	Australia		0,58	1,18	0,37			0,03	0,09	0,18	0,40	0,72		
	Kanada		0,28				0,01	0,00	0,11	0,20	0,37	0,44		
	Gruzja	0,24		0,17	1,11	0,05			0,08		0,14	0,02		
	Bośnia i Hercegowina		0,04		0,00	0,02		0,05		0,00	0,13			
	Norwegia	0,80			0,14	0,69	1,81	1,90	0,10	0,14	0,09	0,47		
9209	Stany Zjednoczone	3,37	2,54	2,24	2,18	2,54	5,44	7,84	7,32	4,73	7,35	4,14	-7,32	-0,29

Export Intelligence

	Wielka Brytania	4,35	8,20	8,19	8,63	8,61	6,15	9,34	13,34	5,29	5,94	3,22	-1,79	-3,68
	Rosja	2,01	1,25	0,04	0,03	0,04	0,08	0,73	0,20	0,26	2,80	4,69	-0,22	4,68
	Kanada	0,20	0,25	0,14	0,12	0,39	0,43	0,33	0,80	0,73	1,29	1,34	0,39	0,82
	Australia	1,28	0,34	0,46	0,05	0,40	0,14	0,17	0,38	0,16	0,63	0,08	-0,43	0,04
	Szwajcaria	0,61	0,62	0,30	0,22	0,19	0,37	0,64	0,47	0,35	0,51	0,35	-0,16	-0,22
	Japonia	1,55	1,55	0,41	0,22	0,36	0,58	0,81	0,58	0,32	0,49	0,30	-0,44	0,00
	Ukraina	1,17	0,58	0,10	0,04	0,05	0,03	0,16	0,10	0,09	0,36	0,06	-0,15	0,03
	Kirgistan										0,22	0,01		
	Nigeria					0,10					0,13			
9307	Stany Zjednoczone	18,36	4,45	0,79	1,14	1,71	29,00	35,49	31,72	32,67	38,70	36,53		
	Nowa Zelandia			0,03		0,09		0,59			4,63			
	Wielka Brytania		2,27	1,96	0,84	0,97	0,33	0,19	0,49	4,06	4,29			
	Australia	2,77	2,49				11,97	4,23	4,61	1,59	3,21			
	Izrael									1,30	1,39			
	Kanada			0,03				0,70	2,18	0,88	0,81	1,19		
	Rosja	2,28		0,28					0,46	0,52	0,23			
	Hongkong								0,09		0,04			
9503	Stany Zjednoczone	0,98	0,70	0,70	0,77	1,01	2,44	1,88	3,90	3,75	3,15	1,99	-2,10	-1,83
	Wielka Brytania	4,95	7,22	5,79	5,51	5,09	4,61	5,15	7,43	2,33	2,22	2,55	-0,12	-2,22
	Rosja	13,22	5,40	3,95	3,79	2,24	3,01	1,92	1,44	1,14	1,54	1,14	0,32	-0,75
	Ukraina	2,91	1,63	0,89	0,69	0,76	0,65	0,61	0,86	0,83	0,96	1,45	0,62	0,75
	Chiny	0,13	0,07	0,46	0,46	0,37	0,13	0,15	0,38	0,51	0,37	0,33	-0,41	0,12
	Szwajcaria	0,29	0,12	0,20	0,47	0,35	0,16	0,18	0,23	0,25	0,28	0,34	0,04	0,14
	Norwegia	0,14	0,16	0,16	0,13	0,14	0,13	0,07	0,28	0,35	0,26	0,21	-0,10	0,14
	Zjednoczone Emiraty Arabskie	0,17	0,12	0,07	0,06	0,04	0,07	0,09	0,05	0,05	0,19	0,33	0,30	0,22
	Turcja	0,44	0,14	0,11	0,08	0,05	0,09	0,17	0,10	0,14	0,15	0,70	0,62	0,51
Australia	0,21	0,17	0,13	0,11	0,07	0,08	0,11	0,15	0,15	0,15	0,12	-0,01	0,04	
9504	Szwajcaria	0,37	0,21	0,06	2,32	3,36	3,19	4,93	5,77	3,65	3,11	3,80	1,03	1,25
	Wielka Brytania	6,60	19,21	13,84	19,10	26,76	31,13	16,49	7,79	4,08	2,23	1,72	-0,12	-20,47
	Stany Zjednoczone	3,96	0,83	2,25	2,46	1,13	0,90	1,22	0,65	0,81	1,36	1,03	-0,58	-1,09
	Izrael	0,11	0,03	0,02	0,01	0,01	0,03	0,70	0,97	0,84	1,23	0,97	-0,17	0,91
	Południowa Afryka	0,01	0,00	0,00	0,14	0,36	0,26	0,28	0,21	0,17	0,32	0,60	0,10	0,34
	Ukraina	2,08	0,30	0,08	0,11	0,11	0,10	0,12	0,25	0,58	0,29	0,17	-0,12	-0,04
	Rosja	2,16	0,37	0,18	0,27	1,40	0,93	1,34	1,07	1,45	0,25	0,07	0,06	-1,15
	Macedonia Północna	0,01	0,18	0,24	0,33	0,06	0,03	0,07	0,00	0,01	0,15	0,09	-0,02	0,08

Export Intelligence

	Hongkong	0,03	0,17	0,05	0,05	0,05	0,02	0,03	0,01	0,04	0,12	0,01	0,00	-0,05
	Australia	1,94	0,02	0,03	0,05	0,01	0,03	0,02	0,01	0,11	0,11	0,15	0,06	0,11
	Stany Zjednoczone	33,91	28,08	30,18	25,97	20,22	16,61	14,70	12,52	13,18	15,09	28,55	-1,75	-7,90
	Wielka Brytania	1,56	2,06	3,35	3,44	3,03	3,11	3,78	3,34	3,44	3,91	3,12	1,24	-2,29
	Szwajcaria	1,81	2,13	1,63	1,51	1,06	0,56	0,68	1,29	1,37	1,37	1,59	0,24	0,53
	Białoruś	1,63	1,57	0,56	0,83	0,57	0,82	0,99	1,13	1,10	0,90	0,08	0,03	-0,45
9505	Australia	0,97	1,18	0,98	0,81	0,59	0,61	0,60	0,53	0,81	0,89	1,38	0,40	-0,47
	Ukraina	1,14	3,62	6,11	2,05	0,94	1,02	0,87	1,25	1,16	0,73	0,39	-0,19	-0,63
	Rosja	7,94	7,07	2,92	4,02	2,76	2,32	2,23	1,89	3,51	0,72	1,07	0,43	0,02
	Norwegia	0,26	0,40	0,78	0,66	0,50	0,46	0,43	0,50	0,63	0,66	1,20	0,38	0,54
	Kanada	1,29	0,84	0,84	0,75	0,56	0,36	0,36	0,20	0,36	0,46	0,12	-0,05	0,11
	Kazachstan	0,27	0,24	0,18	0,06	0,06	0,05	0,04	0,11	0,11	0,21	0,29	0,00	0,29
	Wielka Brytania	5,82	8,14	4,96	5,34	5,09	3,80	4,22	4,43	5,21	3,57	3,13	-0,92	-1,20
	Stany Zjednoczone	1,45	1,33	1,22	1,09	1,40	0,94	1,29	1,62	1,84	3,15	3,19	-0,06	2,38
	Szwajcaria	1,61	2,08	1,30	1,40	1,01	0,66	0,63	0,82	1,14	1,50	1,06	-0,17	0,76
	Ukraina	3,42	1,83	0,95	0,86	0,75	0,77	1,76	2,89	1,61	1,40	1,73	-0,41	1,07
9506	Norwegia	1,19	1,70	1,13	1,37	1,04	1,04	1,32	1,71	1,54	1,36	0,93	-0,53	-0,18
	Rosja	8,37	4,39	2,28	1,82	2,01	2,07	3,52	3,33	2,19	1,00	0,99	0,09	-1,06
	Izrael	0,50	0,16	0,20	0,34	0,21	0,28	0,75	0,38	0,29	0,97	0,51	-0,02	0,30
	Białoruś	0,90	0,97	0,89	0,82	0,66	0,50	0,70	0,40	0,39	0,80	2,12	1,84	1,51
	Turcja	2,22	0,19	0,28	0,21	0,32	0,24	0,21	0,58	0,49	0,70	1,17	0,31	1,00
	Zjednoczone Emiraty Arabskie	0,36	0,31	0,18	0,24	0,40	0,36	0,41	0,30	0,33	0,53	0,40	0,09	0,07
	Wielka Brytania	0,39	0,23	1,01	1,50	7,88	7,18	6,83	7,16	8,37	6,53	3,44	-2,42	-3,90
	Norwegia	0,48	0,55	0,67	1,84	3,31	1,96	1,62	1,55	1,63	1,79	1,41	-0,89	-2,09
	Rosja	24,92	22,34	11,92	10,35	3,86	3,09	2,79	1,92	1,58	1,26	0,51	-0,31	-4,11
	Szwajcaria	0,59	0,79	0,80	1,20	0,53	0,87	1,19	1,02	1,16	1,17	1,05	-0,24	0,09
	Stany Zjednoczone	0,29	1,00	3,27	0,92	0,52	1,42	0,46	1,39	1,04	0,62	0,36	-0,17	-1,08
9507	Ukraina	12,68	9,69	5,19	3,10	1,73	1,62	1,35	0,96	1,02	0,39	1,45	1,25	-0,89
	Chile	0,42	0,36	0,75	0,69	0,29	0,17	0,10	0,15	0,23	0,36	0,00	-0,55	-0,01
	Południowa Afryka	0,37	0,05	0,23	0,47	0,52	0,31	0,48	0,18	0,45	0,33	0,07	-0,09	-0,31
	Serbia	0,28	0,51	0,53	1,01	0,57	0,52	0,40	0,37	0,28	0,33	0,29	0,13	-0,25
	Turcja	0,59	0,13	0,12	2,46	0,60	0,22	0,53	0,32	0,22	0,31	0,43	0,32	-0,12
9508	Wielka Brytania	0,96	4,65	6,26	4,93	4,15	5,87	5,34	4,99	5,09	7,31	7,57	0,85	3,44
	Izrael		0,46	1,45	3,53	4,80	7,06	3,14	3,18	5,62	6,22	5,48	0,40	0,33
	Norwegia	6,37	2,61	1,61	2,70	2,89	4,15	3,35	3,45	3,30	2,28	2,25	0,66	-3,38
	Zjednoczone Emiraty Arabskie	0,55	1,48	0,88	0,47	0,87	1,67	3,90	2,79	1,25	1,68	2,43	1,30	2,14
	Kazachstan	0,84	0,52	0,31	0,46	0,07	0,04	0,01	0,72	1,19	1,08	3,25		
	Ukraina	1,53	0,05	0,06	1,74	0,44	0,48	0,38	1,96	2,86	0,99	1,13	0,23	0,88

Export Intelligence

Australia	0,25	0,29	0,39	1,48	1,57	1,05	1,24	1,51	1,76	0,93	0,84	0,24	-0,29
Chile					0,03	0,11	0,09	0,09	0,15	0,60			
Armenia		0,01		0,14				0,98		0,59	0,64		
Chiny	0,00	0,37	0,03	0,00	0,05	0,40	0,32	0,08	0,50	0,47	0,31	-0,10	0,11

Źródło: Towary – GUS; Usługi – Eurostat, *International Trade in Services*.

Tabela 2.10. Dynamika polskiego eksportu branży na wybrane rynki zagraniczne o najwyższej średniorocznej stopie wzrostu (CAGR) w ciągu 5 lat

Kod szczegółowy	Wartość eksportu 2022 (mln EUR)	Zmiana rok do roku [%]	CAGR (2018-2022)[%]
Włochy	88,95	-6,95	26,64
Austria	172,53	6,07	18,53
Holandia	154,43	11,12	16,60
Słowacja	60,77	39,68	14,79
Czechy	330,16	9,87	14,57
Węgry	87,95	14,19	13,65
Dania	46,30	-0,13	12,73
Stany Zjednoczone	87,94	6,41	11,44
Francja	167,39	-2,67	9,09
Rumunia	81,39	14,49	5,59

Źródło: Towary – GUS; Usługi – Eurostat, *Balance of Payments; Eurostat, International Trade in Services*.